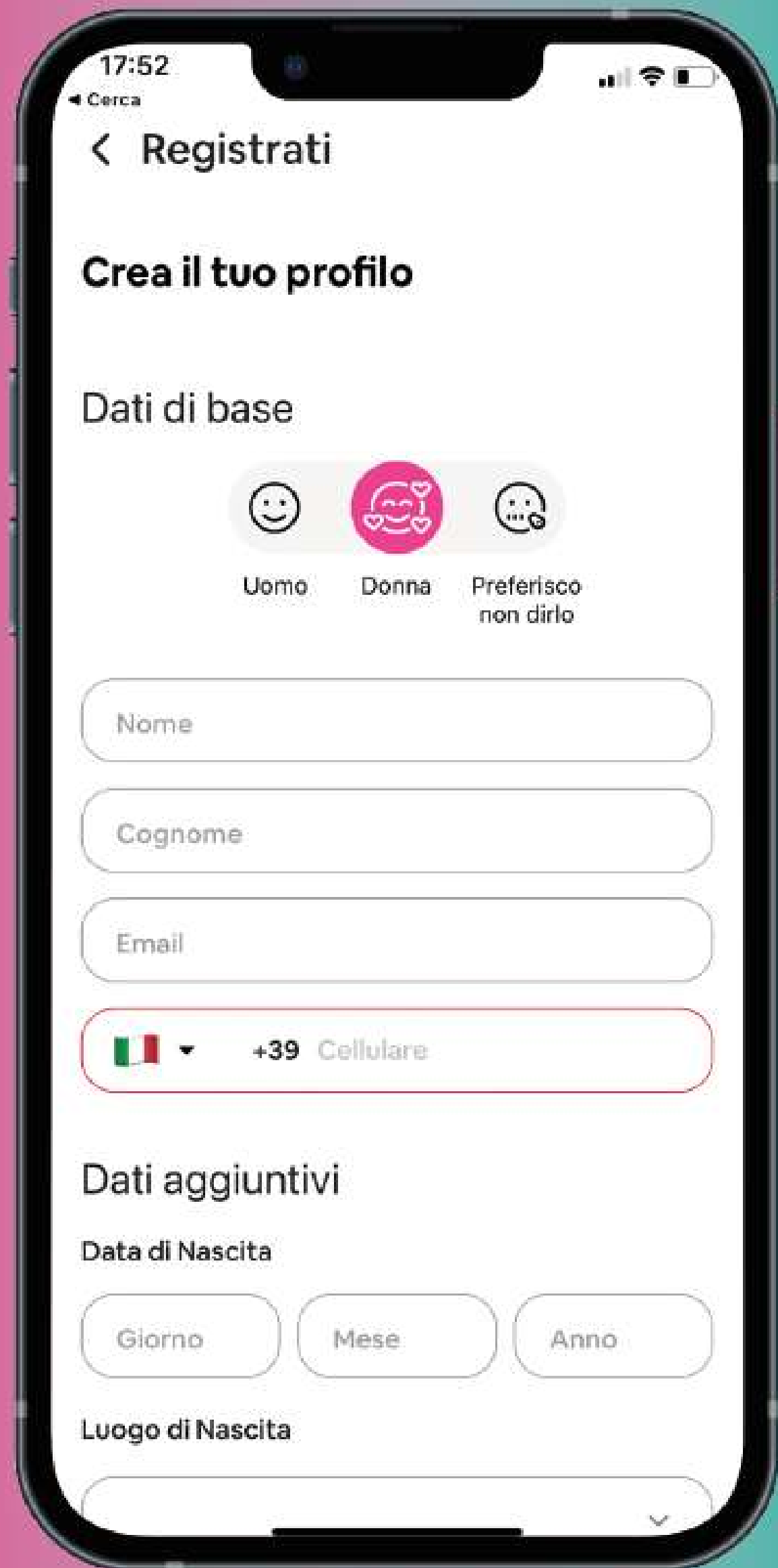


wansport.com

Guida interattiva all'utilizzo della App del Centro

LET'S PLAY TOGETHER





Come registrarsi all'App

- ▶ Scarica l'app del centro dagli store

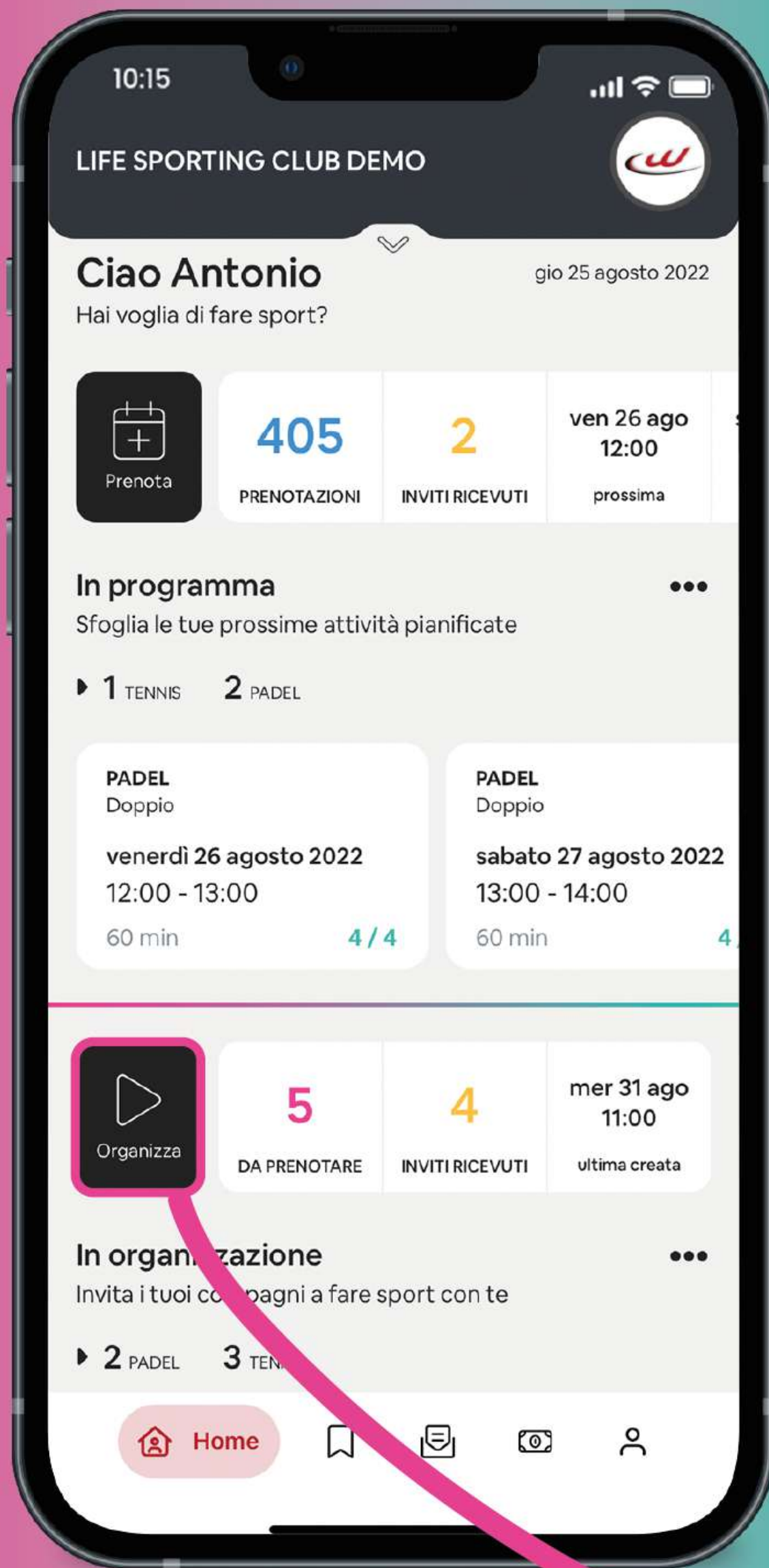


- ▶ Crea il tuo profilo inserendo i tuoi dati

- ▶ Oppure accedi con i social indicati



Play Video



Come organizzare (e prenotare in seguito)

Dalla home del Centro seleziona **organizza**

- ▶ Seleziona la sede e lo sport, visualizzando le risorse disponibili
- ▶ Scegli l'orario di gioco
- ▶ Scegli la durata ed il tipo partita
- ▶ Tap su organizza e invita i tuoi amici
Attenzione! Questa partita in organizzazione non riserva l'orario selezionato del campo, che nel frattempo potrà essere prenotato da altri giocatori



Play Video

Tasto organizza

Come prenotare

Tasto prenota

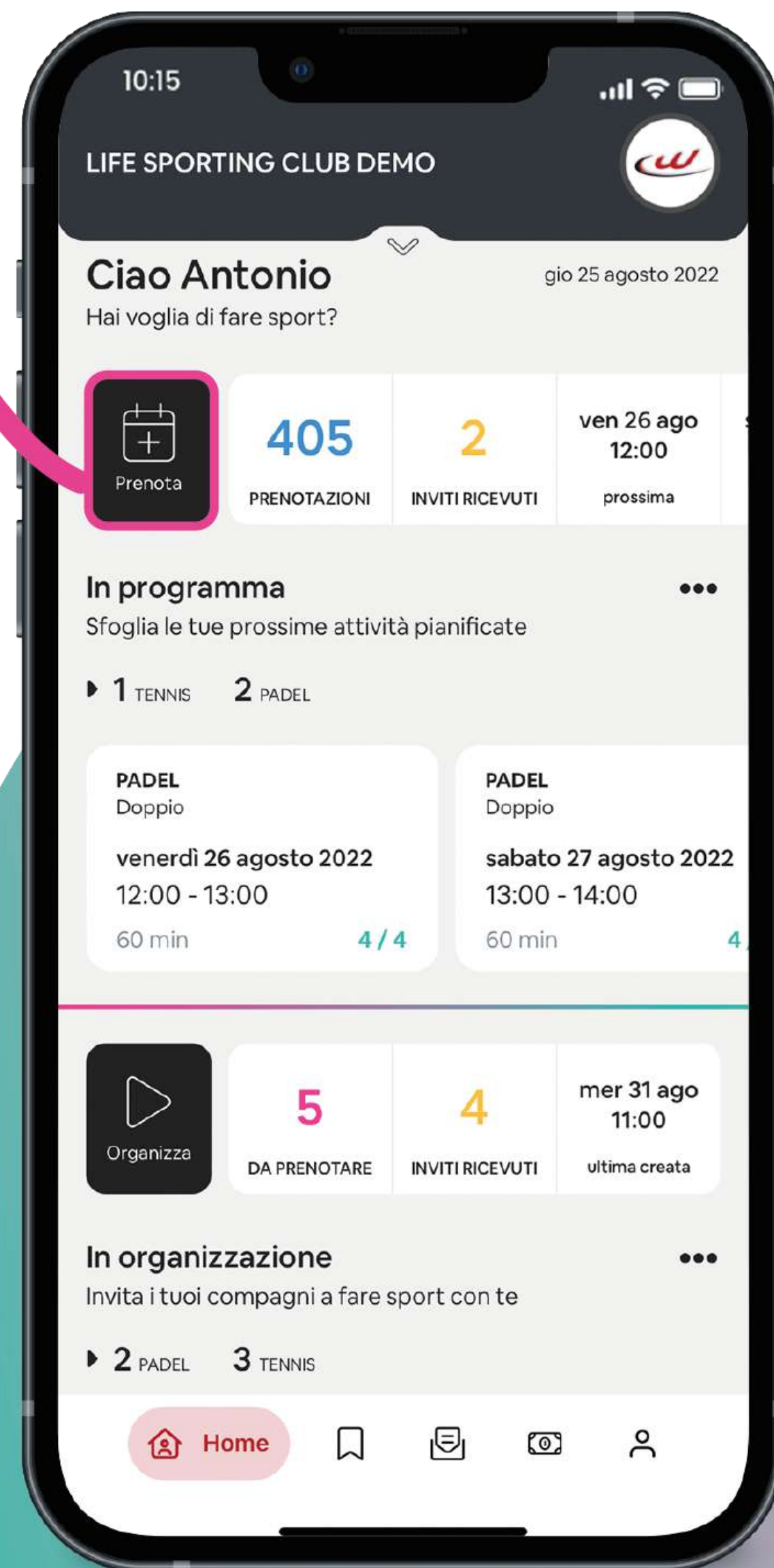
Dalla home del Centro seleziona prenota

- ▶ seleziona la sede e lo sport, visualizzando le risorse disponibili
- ▶ scegli l'orario di gioco
- ▶ scegli la durata ed il tipo partita

conferma la tua prenotazione, selezionando il metodo di pagamento



Play Video



Partite pubbliche visibili a tutti

un' opportunità immediata
di fare sport e nuove conoscenze

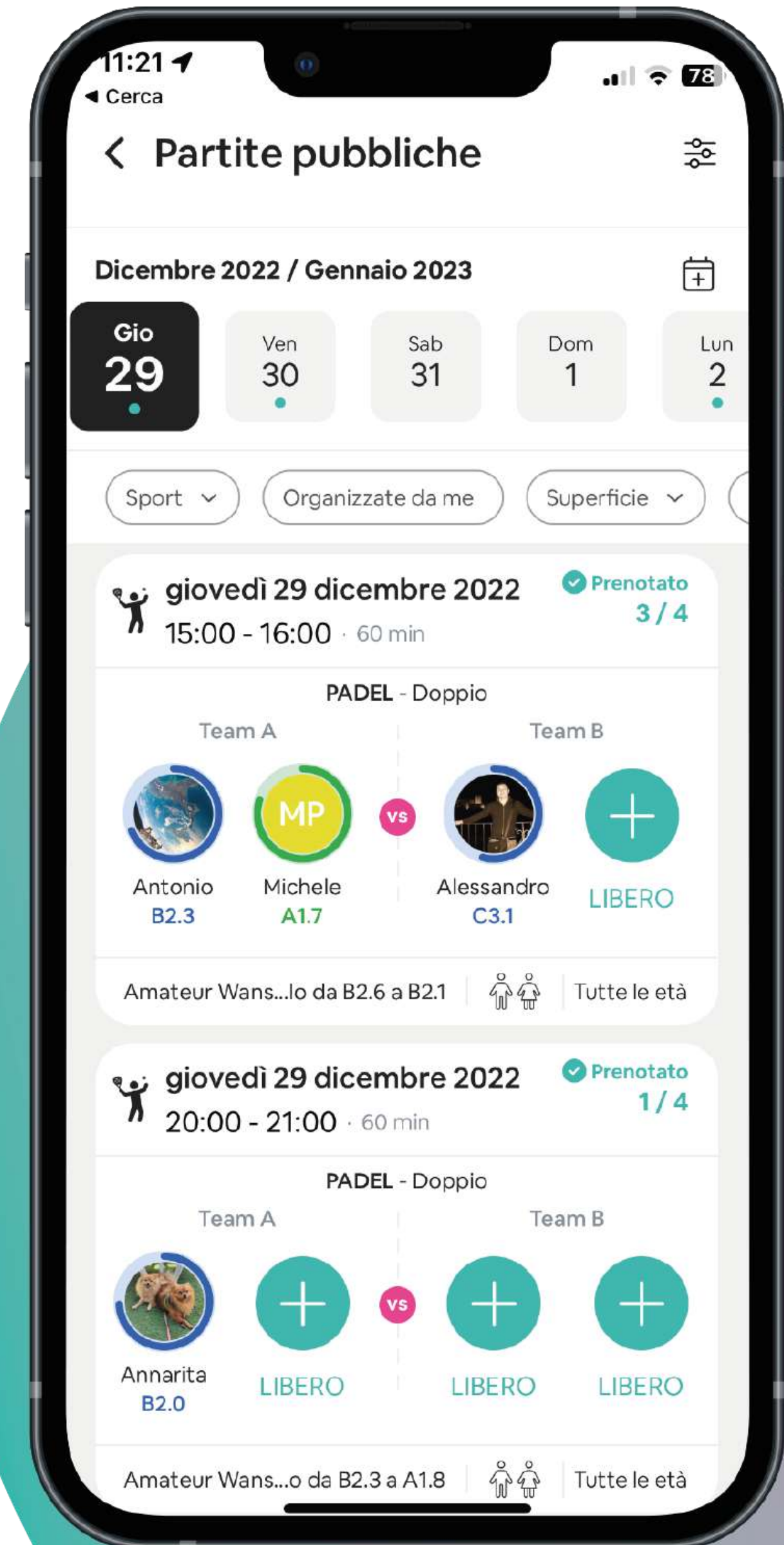
Consulta le partite create dagli altri e proponiti
o aggiungiti direttamente

► Nella home del club, visualizza le partite
aperte nella sezione “in evidenza per te”
o fai tap su partite pubbliche e filtra
quelle di tuo interesse

Crea una partita e rendila aperta a tutti coloro
che vogliono partecipare



Play Video

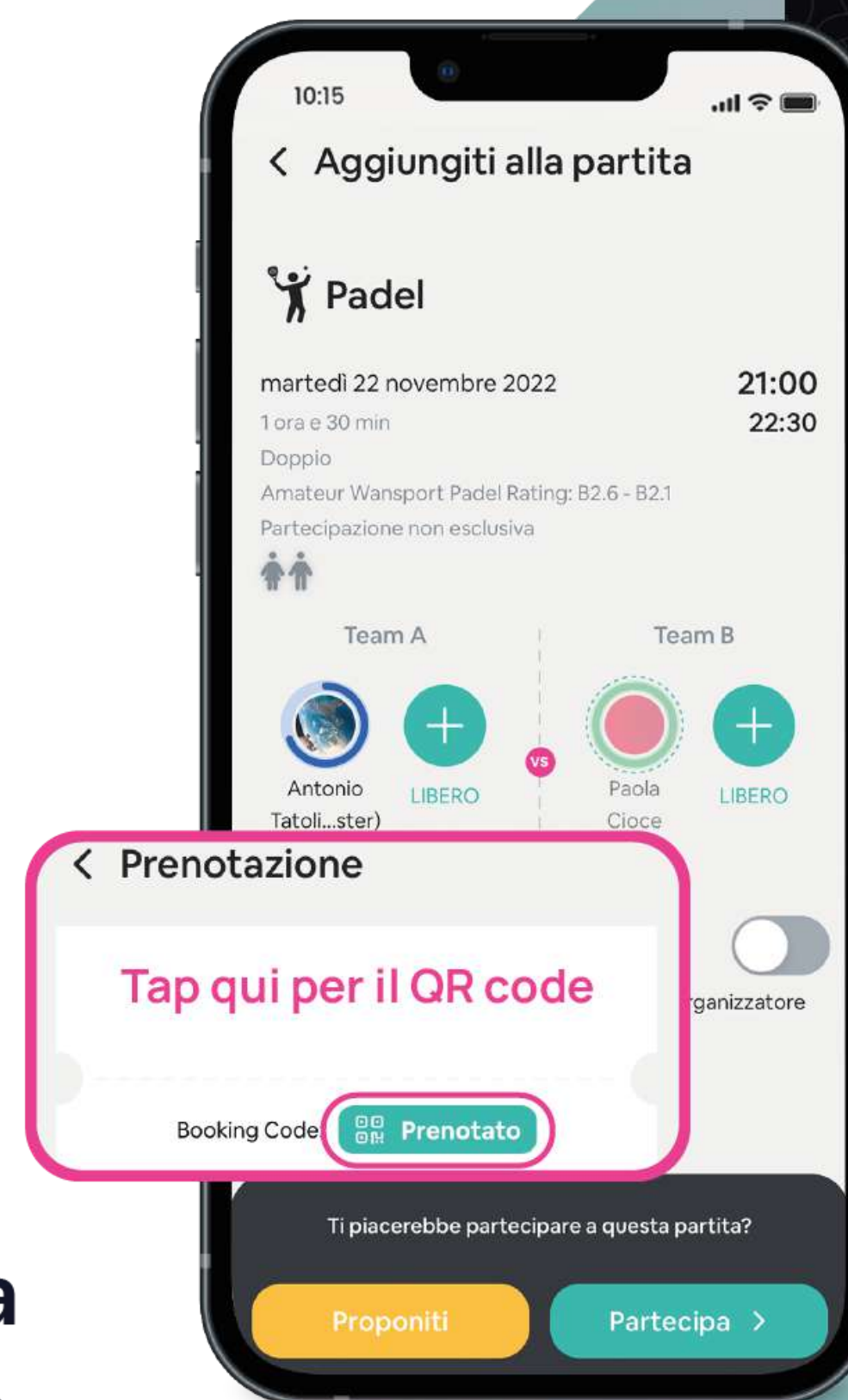
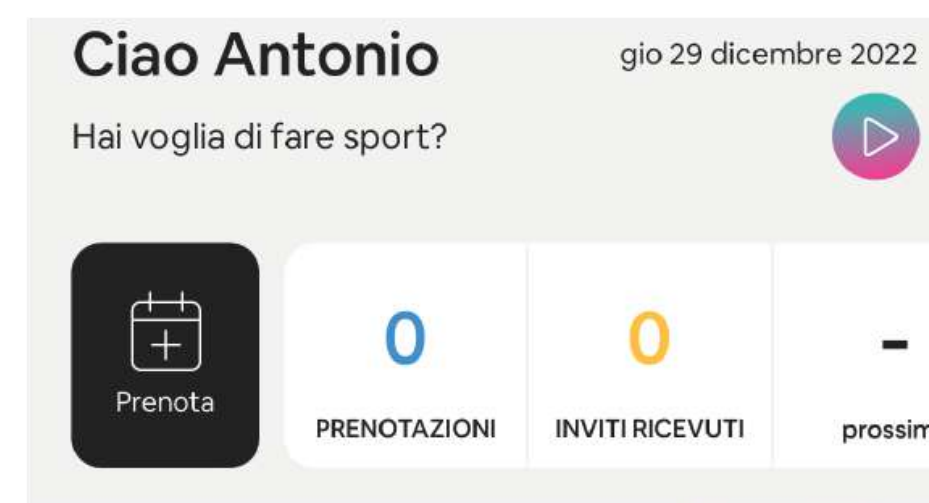


Come aggiungersi ad una partita

Potrai ricevere un invito ad una partita in tre modalità:

- ▶ Nell' App consultando gli inviti ricevuti
- ▶ Tramite Whatsapp col click sul link della partita
- ▶ Inquadrando il QR code dallo smartphone del tuo compagno

Fai tap sul posto "+ libero", per proporti alla partita oppure per partecipare direttamente



Play Video t.com®

Come invitare i tuoi compagni di gioco alle partite

- ▶ Apri il dettaglio della prenotazione o organizzazione e scorri verso il basso
- ▶ Clicca su “Invita partecipanti”
- ▶ Seleziona persone tra i suggerimenti oppure cerca giocatori per livello, genere o età nell’apposita sezione
- ▶ Clicca su “Spedisci invito” ed attendi la loro conferma



Play Video



Come offrire una partita o aggiungere un tuo ospite



Play Video

Dal dettaglio della prenotazione:

- ▶ Fai tap sul posto “ + libero” nel Team che preferisci
- ▶ Seleziona la persona o il compagno di gioco che vuoi aggiungere direttamente alla partita e fai tap su “offri partita”
- ▶ Nel caso si trattasse di un tuo ospite non registrato al club Fai tap su “Aggiungi un tuo ospite”. Pagherai tu la sua quota



Chat su attività e tra compagni di gioco

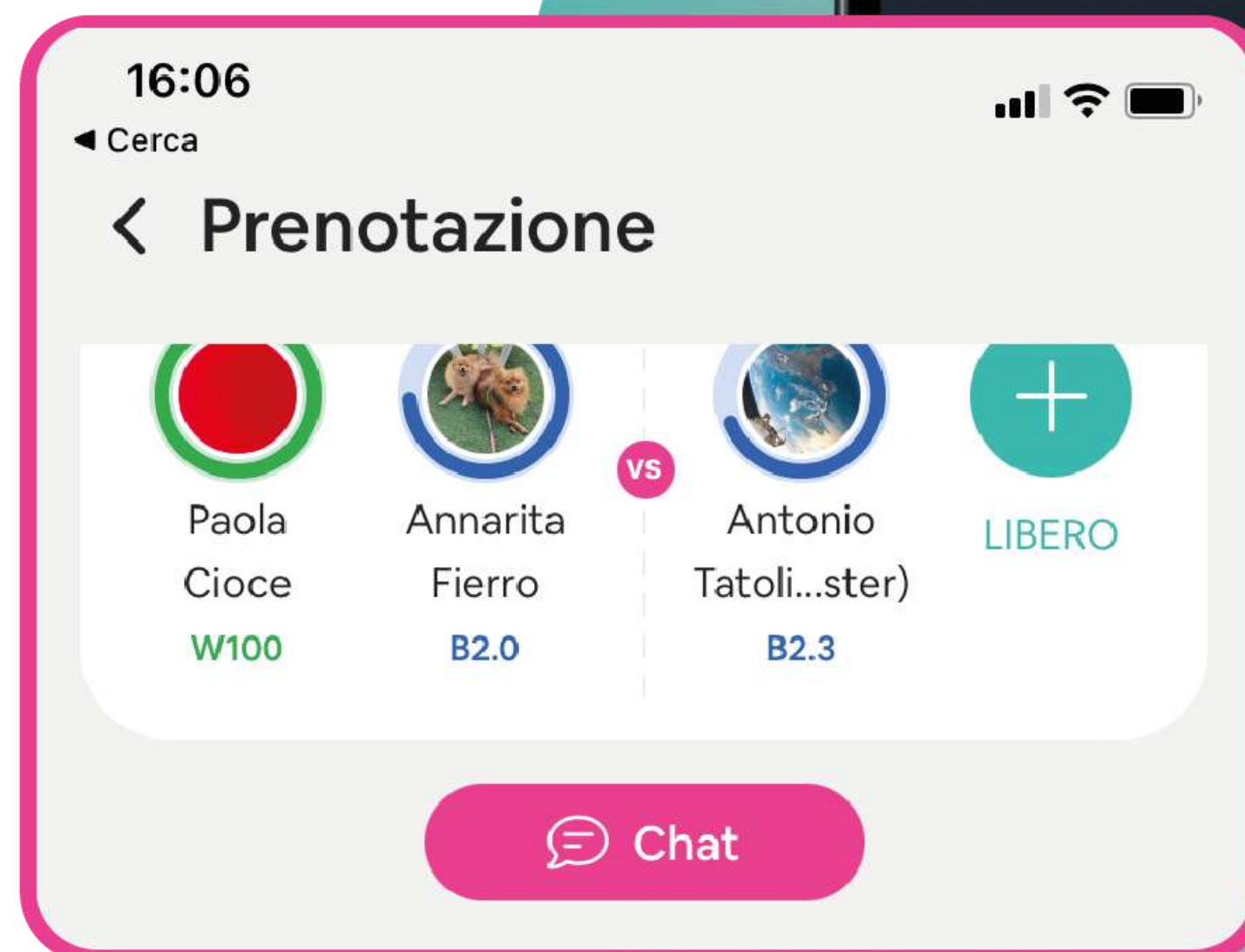
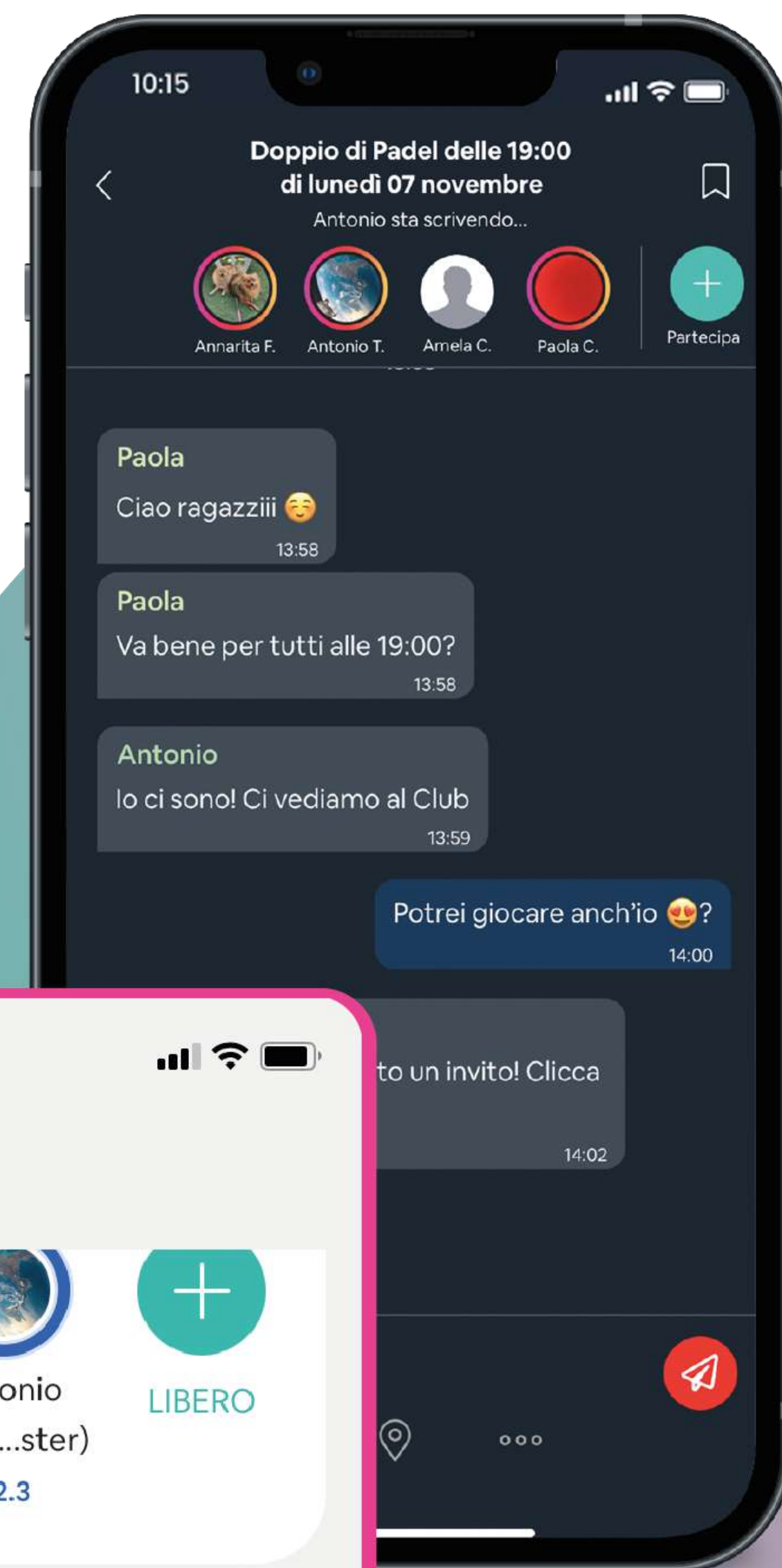


Play Video

Coordinarsi diventa facile e senza sprechi di tempo, tutto in diretta

► Apri il dettaglio della prenotazione o organizzazione e fai tap sul tasto “Chat” per iniziare a chattare con i tuoi compagni


► Nelle partite pubbliche anche la chat è pubblica e chiunque può aggiungersi per chiedere informazioni sulla stessa



Come far sapere agli altri che “voglio giocare”



In questo modo, altri giocatori conosceranno la tua disponibilità e potranno invitarti alle loro partite.

- ▶ Dalla home del club, fai tap sul tasto col simbolo del play “  voglio giocare”
- ▶ Attiva la funzione “voglio giocare” per ogni giorno desiderato
- ▶ Specifica lo sport e l’orario nel quale preferisci giocare

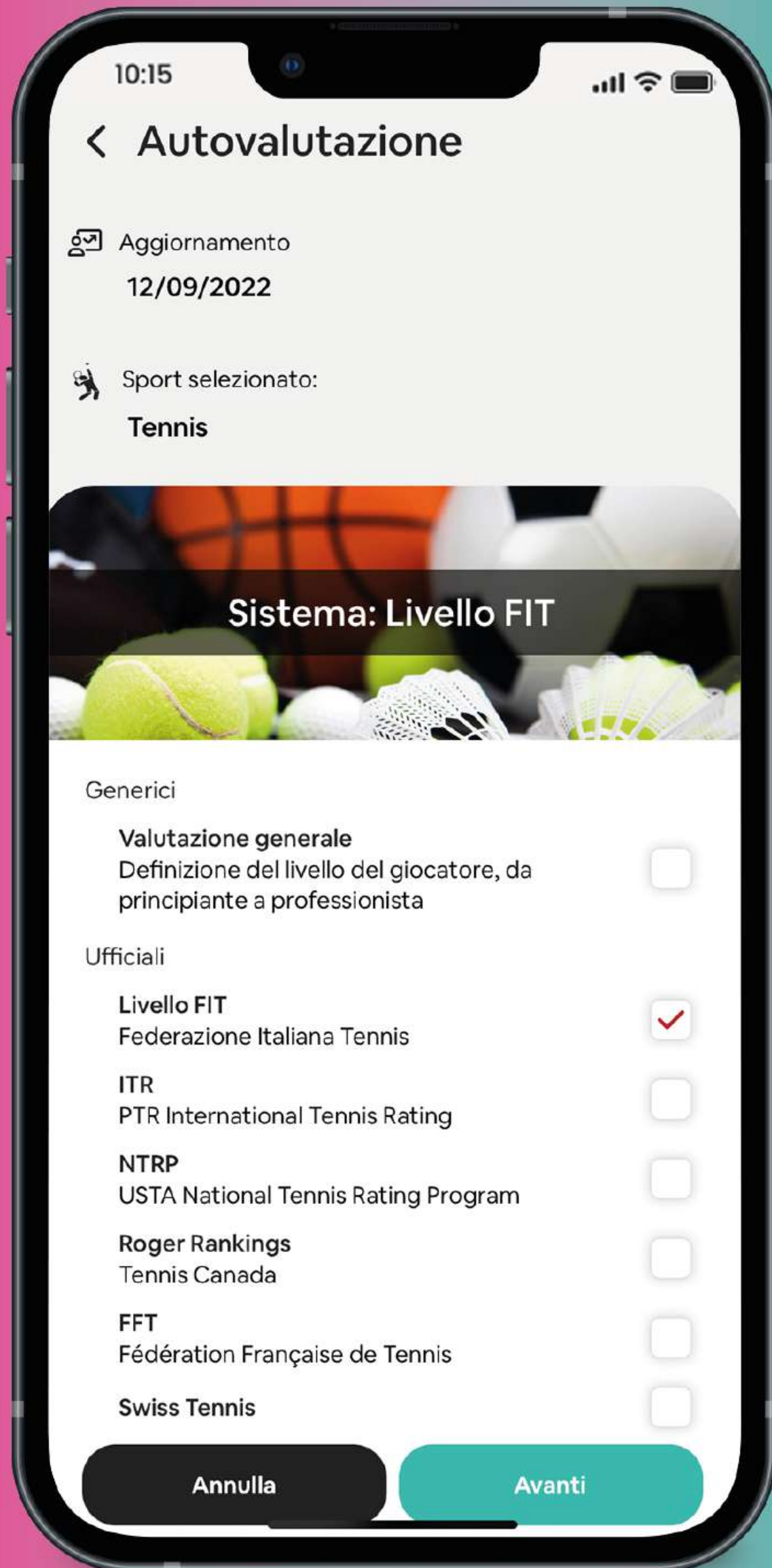


Come cancellare una prenotazione

- ▶ Apri il dettaglio della prenotazione
- ▶ Scorri verso il basso e seleziona la voce “cancella prenotazione”
- ▶ Leggi le politiche di cancellazione del club nella sezione “Informazioni” e se il tasto non sarà visibile significa che non sarà più possibile cancellare quella prenotazione.



Play Video



Come inserire il tuo livello di gioco

- ▶ accedi al tuo profilo e fai tap su “Livelli di gioco”
- ▶ Qui troverai il livello che ti è stato già assegnato oppure potrai inserirlo direttamente, selezionando:
 - Lo sport
 - Il sistema di valutazione
 - il tuo livello



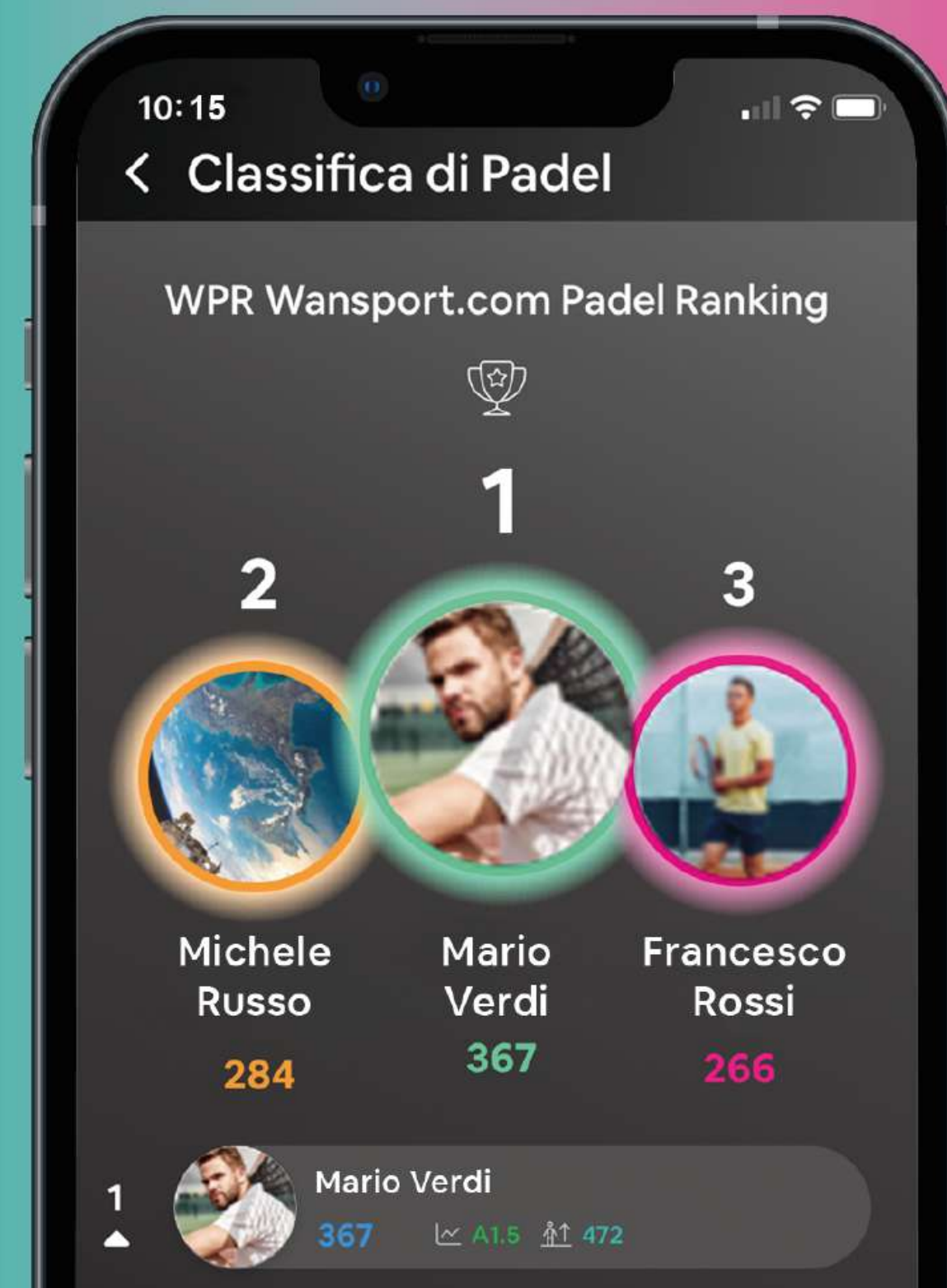
Play Video

Come entrare in classifica



Play Video

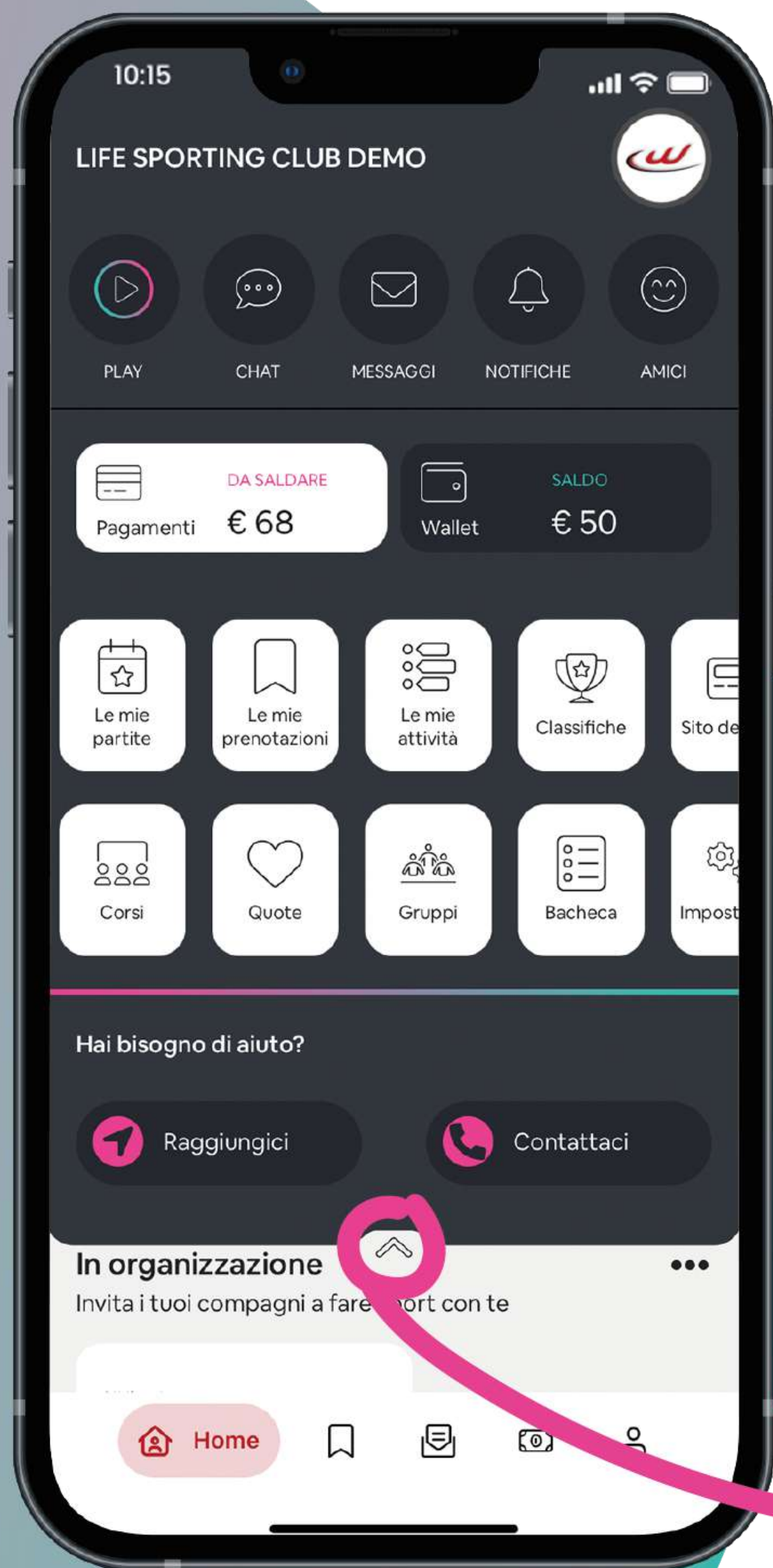
- ▶ Nella home visualizza le Classifiche per ogni disciplina e la tua posizione
- ▶ Fai Tap su tasto “entra in classifica” e consulta il regolamento
- ▶ Oppure utilizza il menù a tendina per aprire la sezione “Classifiche” e scegliere la tua preferita. Aggiungiti facendo sempre tap sul tasto verde “entra in classifica”



Metodi di pagamento

- ▶ Puoi effettuare i pagamenti dei tuoi servizi comodamente online
- ▶ oppure, potrai pagare direttamente al Club
- ▶ o ancora, potrai usare il tuo credito prepagato, ricaricando il tuo wallet dalla segreteria del club o comodamente online (se abilitato)





Come accedere al conto crediti e non solo

- ▶ Dalla home fai tap sulla freccia del menù per accedere a tutti i servizi del club
- ▶ Qui puoi visualizzare il saldo residuo del tuo conto crediti oppure le altre informazioni relative ai tuoi pagamenti.

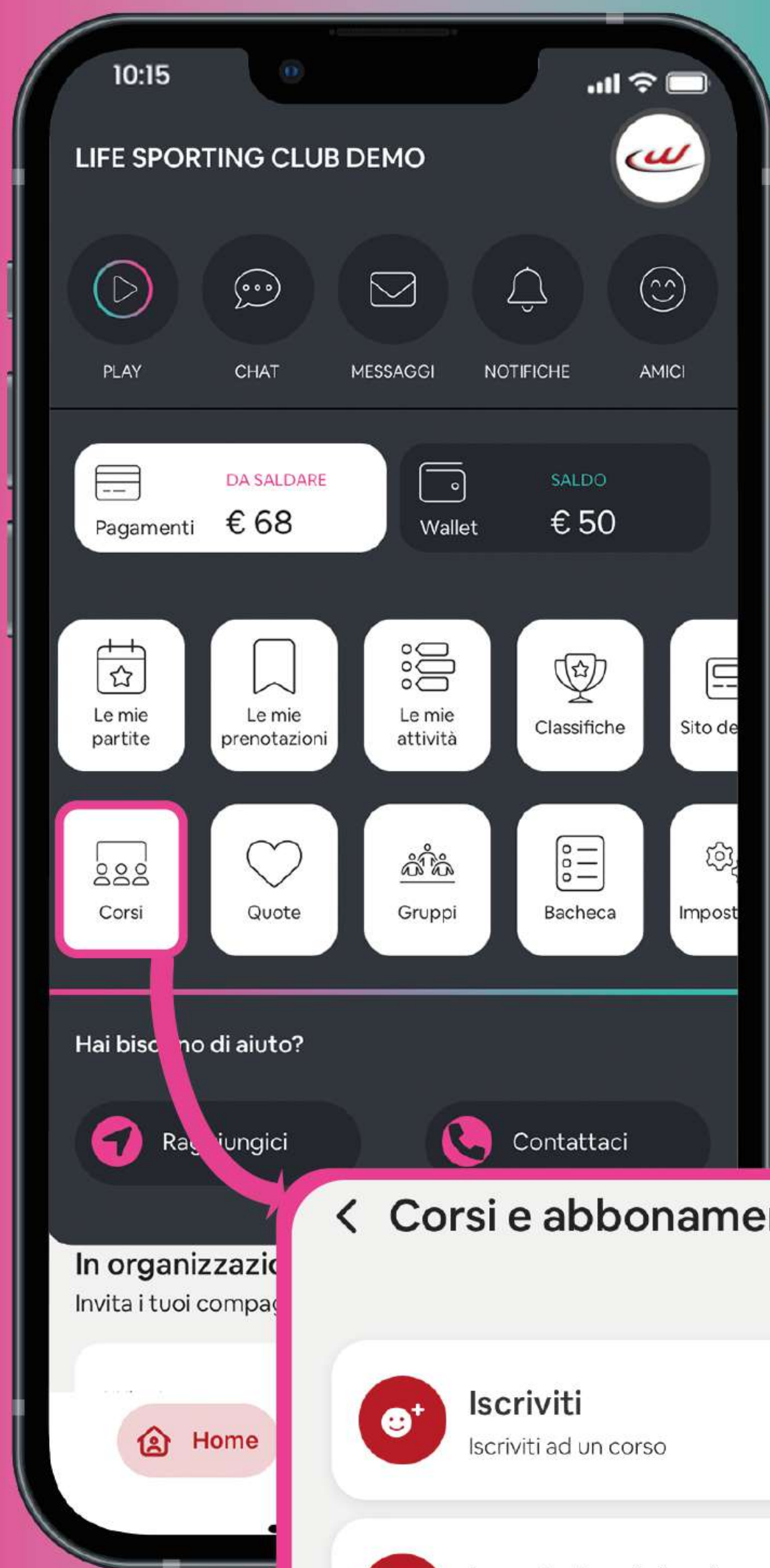
menù a tendina



Come iscriverti ad un corso/attività

Dalla home del club, scorri il menù a tendina verso il basso e clicca su “Corsi”

- ▶ Fai tap su “Iscriviti” per visualizzare e scegliere il corso adatto a te
- ▶ Fai tap su “Le mie iscrizioni” per verificare lo stato delle tue iscrizioni e dei pagamenti relativi



Play Video

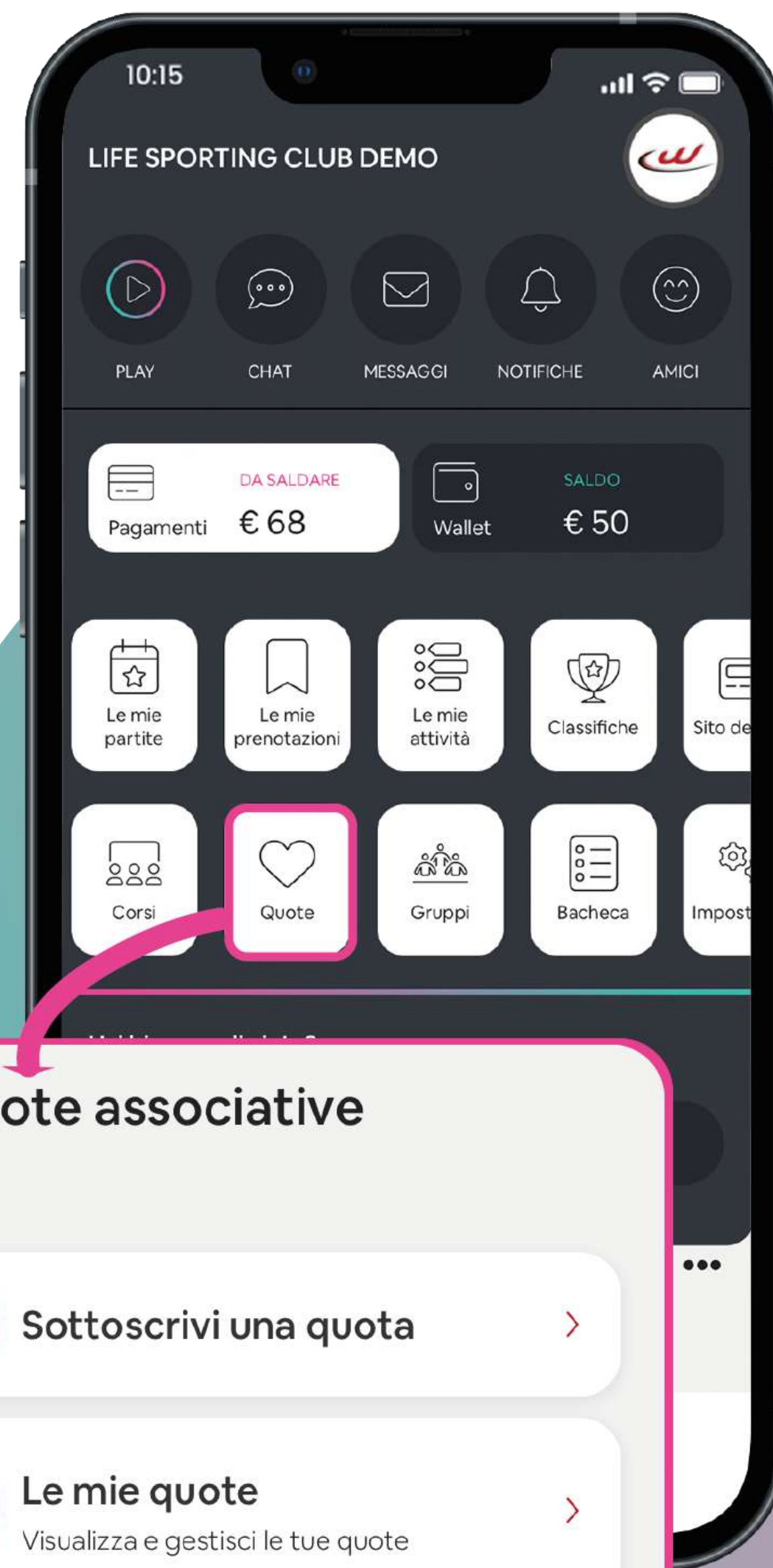
Come sottoscrivere una quota associativa

Dalla home del club, scorri il menù a tendina verso il basso e clicca su “Quote”

- ▶ Fai tap su “sottoscrivi una quota” per visualizzare e scegliere quella adatta a te
- ▶ Fai tap su “le mie quote” per visualizzare quelle da te sottoscritte, anche per i tuoi familiari



Play Video




MADE IN ITALY

LET'S PLAY TOGETHER

Scarica ora l'App del tuo Club!



Wansport.com

Copyright © 2022 Wansport.com ® Tutti i diritti riservati

Tutti i contenuti (testi, immagini, grafica, layout, interfaccia visiva, schermate del software ecc.) presenti in questo documento appartengono a Enterprise Digital Solutions srl.

I contenuti relativi al servizio e marchio Wansport.com sono creati, controllati e modificati (anche senza preavviso) da Enterprise Digital Solutions srl e sono concessi in licenza e protetti dalle leggi in materia di trade dress, diritto d'autore, brevetti e marchi commerciali, nonché da varie altre normative sui diritti di proprietà intellettuale e sulla concorrenza sleale. Il destinatario di questo documento potrà utilizzare le informazioni sui prodotti e i servizi Wansport.com rese intenzionalmente disponibili da Enterprise Digital Solutions srl, a patto che (1) non rimuova alcuna notifica di proprietà dalle copie di tale documento, (2) utilizzi le informazioni unicamente per le finalità pattuite e si astenga dal copiare, riprodurre, codificare, tradurre, distribuire o pubblicare le informazioni su qualsiasi computer in rete o dal trasmettere le stesse con qualsiasi mezzo, (3) non alteri in alcun modo le informazioni e (4) non rilasci alcun tipo di dichiarazione o garanzia aggiuntiva relativamente a tali contenuti.

Le condizioni di utilizzo del servizio Wansport.com e dei prodotti e servizi accessori offerti sono esplicitati esclusivamente nei moduli di contratto. Niente di quanto qui riportato potrà essere considerato come incluso nell'offerta e come costituente di ulteriore garanzia. Wansport.com non sarà responsabile per gli eventuali errori e/o omissioni di natura tecnica ed editoriale contenuti nel presente documento.

Copyright © 2022 Wansport.com ®